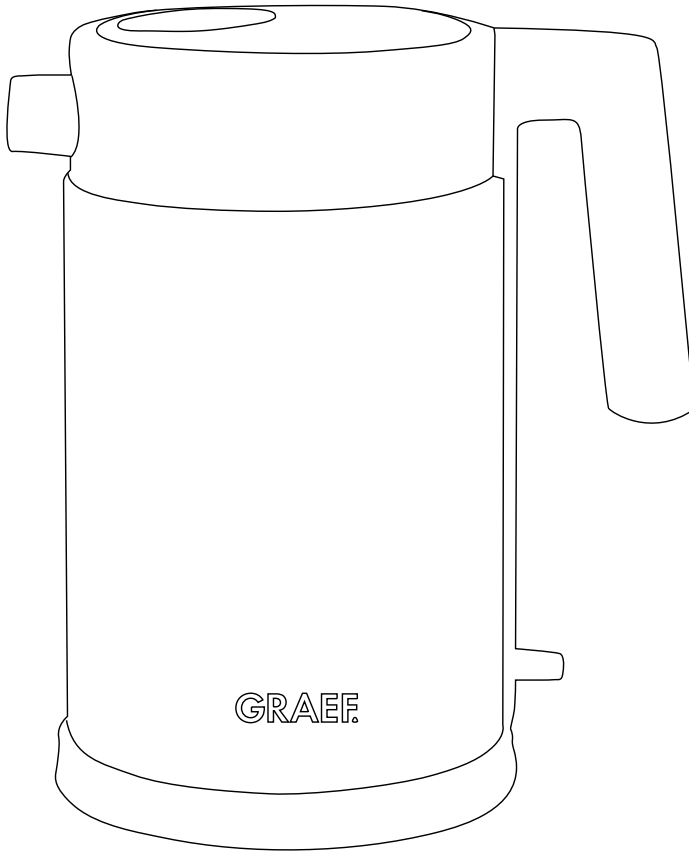


WASSERKÖCHER

GRAEF.



УКР

Інструкція з експлуатації

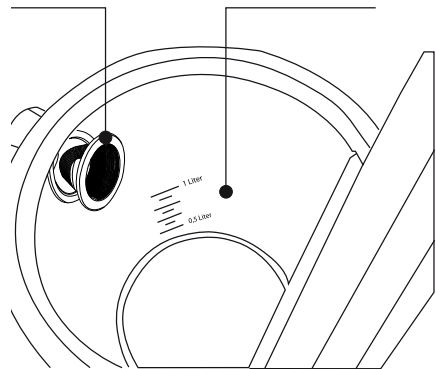
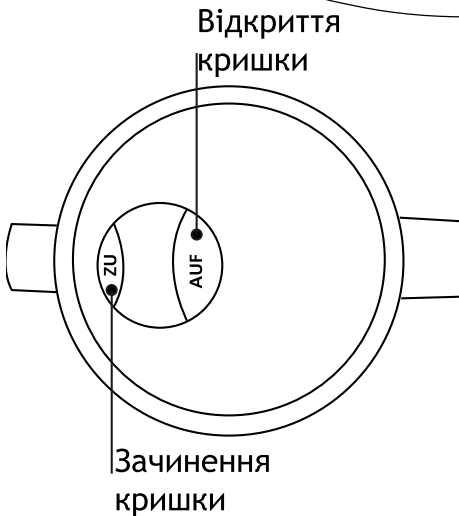


WK 401 / WK 402

ЗМІСТ

Опис приладу	3
Передмова	4
Рекомендації з безпеки	4
Звільнення від пакування	6
Вимоги до місця установки	6
Перед використанням	7
Введення в експлуатацію	7
Захист роботи при відсутності води або перегріву	9
Вимкнення при зніманні.....	9
Чистка зовні	9
Зняття фільтра накипу з високоякісної сталі	9
Видалення накипу/ очищення	10
Технічні дані	11
2 роки гарантії	12

ОПИС ПРИЛАДУ



ВВЕДЕННЯ

Шановний користувач,

Ви зробили правильний вибір, купивши електрочайник - Гарантовано якісний продукт.

Дякуємо Вам за покупку і бажаємо приємної роботи з Вашим новим чайником.

РЕКОМЕНДАЦІЇ З БЕЗПЕКИ

Цей пристрій відповідає встановленим правилам безпеки. Неналежне використання може привести до виникнення збитків здоров'ю і матеріального збитку. Для безпечного поводження з пристроєм необхідно дотримуватися наступних рекомендацій з безпеки:

- Перед використанням перевірити пристрій на предмет видимих зовнішніх пошкодження корпусу, кабелю підключення і штепсельної вилки. Не вводити в експлуатацію пошкоджене пристрій.
- Ремонт може здійснюватися тільки фахівцем або клієнтської службою Graef. Ремонт, що проводиться неналежним чином, представляє велику небезпеку для користувача. Крім того, дія гарантії скасовується.
- Дефектні частини повинні замінюватися тільки на оригінальні запасні частини. Тільки при використанні цих частин гарантується відповідність вимогам безпеки.
- Пристрій може використовуватися дітьми віком від 8 років, а також особами з обмеженими фізичними, органолептичними або розумовими здібностями, з відсутністю досвіду і / або знань, якщо вони перебувають під наглядом або проінструктовані на предмет безпечного використання пристрою, і усвідомлюють можливу небезпеку. Чистку і догляд можуть виконувати діти тільки старше 8 років і під наглядом дорослих.
- Тримати пристрій і його кабель підключення поза доступу дітей молодше 8 років.
- Необхідно стежити, щоб вони не гралися з пристроєм.
- Пристрій не призначений для експлуатації з використанням зовнішнього таймера або пульта дистанційного керування.

- Цей пристрій призначений для побутового або аналогічного використання, як, наприклад: в приміщенні для прийому їжі для співробітників магазинів або офісів, в сільських будинках, гостями в готелях, мотелях та інших житлових об'єктах, в пансіонатах зі включеним сніданком
- Завжди витягувати кабель підключення, тримаючись за штепсельну розетку, а не за сам кабель.
- Не використовувати пристрій при пошкодженому кабелі підключення або розетці.
- Перед подальшим використанням пристрою замінити кабель підключення у виробника, в його клієнтської службі або сертифікованим фахівцем у запобігання шкоди для здоров'я.
- Ні в якому разі не відкривати пристрій. При торканні струмоведучих з'єднань і зміні електричної і механічної конструкції існує небезпека ураження електричним струмом.
- Ні в якому разі не торкатися до частин, що знаходяться під напругою. Це може привести до ураження електричним струмом навіть зі смертельними наслідками.
- При підключенні пристрою порівняти його дані підключення (напруга і частота) на табличці з даними електромережі. Ці дані повинні збігатися з метою запобігання виходу пристрою з ладу.
- Стежити за тим, щоб кабель живлення ніде не звисав, щоб уникнути перекидання пристрою.
- Пакувальні матеріали не повинні використовуватися для гри. Існує небезпека удушення.
- Не заповнювати електрочайник вище крайньої верхньої позначки на шкалі рівня води. Вода, що витікає через край може привести до збитку для здоров'я.
- Уникати зіткнення із зовнішньою оболонкою пристрою, щоб уникнути опіків.
- Пристрій може бути сильно нагрітим. Існує небезпека опіку з-за виходячої пари.
- Тримати пристрій тільки за ручку.
- Стежити за наявністю достатньої кількості води в пристрої (дно повинно бути покрито), щоб уникнути роботи при порожньому чайнику.

- Не використовувати пристрій поблизу джерела тепла.
- Не використовувати пристрій на вулиці і зберігати його в сухому місці.
- При заповненні водою, після кожного використання і перед кожною чисткою витягти штепсель з розетки.
- Стежити, щоб пристрій використовувався тільки разом з існуючою в комплекті платформою. Не застосовувати платформу пристрою в інших цілях.
- Включати пристрій тільки після заповнення водою. Використовувати тільки холодну воду.
- Не використовувати агресивних або лужних миючих засобів і розчинників.
- Не видаляти міцно пристали забруднення твердими предметами.

ЗВІЛЬНЕННЯ ВІД ПАКУВАННЯ

Звільнення пристрою від упаковки здійснюється наступним чином:

- Витягти пристрій з картонної коробки.
- Видалити всі елементи упаковки.
- Видалити з пристрою можливі наклейки (за винятком паспортної таблички).

ВИМОГИ ДО МІСЦЯ УСТАНОВКИ

Для безпечної і надійної експлуатації пристрою місце установки повинне виконувати наступні умови:


- Пристрій повинен розташовуватися на міцній, плоскій, рівній, не слизькій і температуростійкій опорі з достатньою несучою здатністю.
- Вибрати місце установки, не доступне для дітей.
- Пристрій не передбачений для вбудовування в стіну або у вбудований шафа.
- Не встановлювати пристрій в жаркому, сирому або вологому місці.

ПЕРЕД ВИКОРИСТАННЯМ

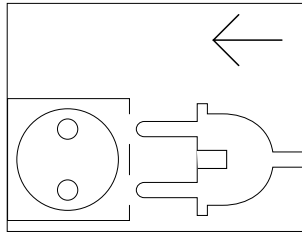
УКР

Цей пристрій доводить воду до кипіння протягом декількох хвилин. Спочатку залити в пристрій чисту холодну воду і закип'ятити її для чищення пристрою. Потім вилити воду з гігієнічних міркувань.

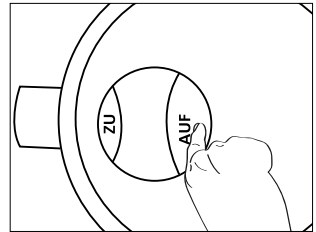
ВВЕДЕННЯ В ЕКСПЛУАТАЦІЮ



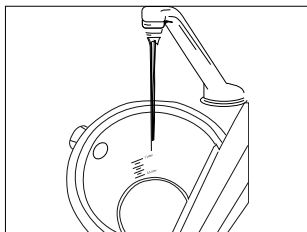
•• Взяти платформу і розмотати кабель живлення.



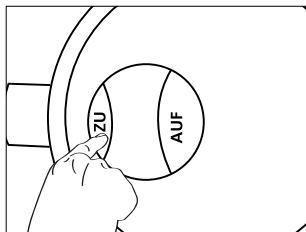
•• Вставити штепсельну вилку до розетки.



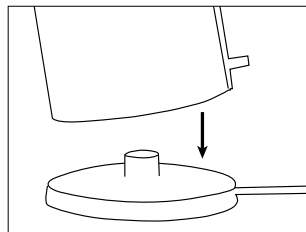
•• Надавити на кнопку відкриття кришки на ручці для відкриття кришки.



•• Заповніть електрочайник водою в максимальному Об'ємі 1 л. Не перевищуйте цю відмітку. Інакше вода буде переливатися.



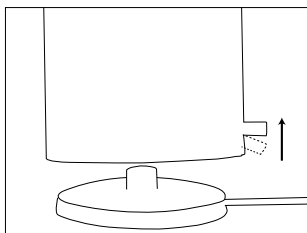
•• Надавити на кнопку закриття кришки на ручці для закриття кришки.




•• Установити електрочайник на платформу и включити пристрій, контрольна лампа загоряється блакитним кольором.

Рекомендація: Використовувати електрочайник тільки із закритою кришкою, інакше він не відключиться.

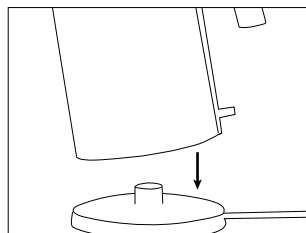
Стежити, щоб рівень води не перевищував крайню верхню позначку на шкалі. Заповнювати пристрій таким чином, щоб рівень води був між мінімальною і максимальною позначкою. Вода при переливанні може привести до опіків / ошпарювання.



•• По завершенню процесу кип'ятіння прилад автоматично вимикається. Контрольна лампа гасне.



•• Повільно налити воду в чашку або аналогічну ємність.



•• Встановити пристрій знову на платформу.

Рекомендація: При бажанні воду можна повторно закип'ятити натисканням на перемикач "Вмк / Вимк". Почекаати бл. 30 сек після автоматичного вимкнення пристрою.

ЗАХИСТ РОБОТИ ПРИ ВІДСУТНОСТІ ВОДИ АБО ПЕРЕГРІВУ

Цей пристрій оснащений захистом від роботи без води або від перегріву. При включенні пристрою без води або з недостатньою кількістю води він автоматично відключається. Почекаати деякий час для охолодження пристрою. Заповнити пристрій водою та знову скористатися.

ВИМКНЕННЯ ПРИ ЗНІМАННІ

При зніманні пристрою під час процесу кип'ятіння з платформи воно автоматично відключається. Ця функція позначається "Вимкнення при зніманні".

ЧИСТКА ЗОВНІ

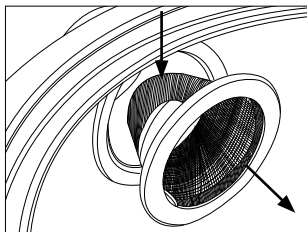
Спочатку витягти штепсель з розетки і дочекатися охолодження пристрою. Прочистити зовнішні поверхні пристрою м'яким, вологим рушником. При сильному забрудненні може використовуватися м'який засіб для чищення.

Не промивати пристрій і платформу проточною водою або за допомогою занурення в воду.

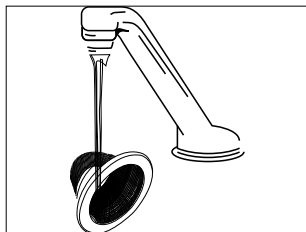
ЗНЯТТЯ ФІЛЬТРА НАКИПУ З ВИСОКОЯКІСНОЇ СТАЛІ

Знімний фільтр накипу з високоякісної сталі запобігає відкладенню накипу і частинок бруду, що містяться у воді. Для простого чищення зняти фільтр накипу з високоякісної сталі.

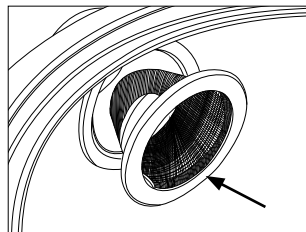
•• Зняти фільтр в разі великої кількості накипу в електрочайнику.



•• Витягти пальцем фільтр за срібне кільце



•• Прочистити фільтр накипу в проточній воді.



•• Для повторної установки вдавнити фільтр проти вапни зсередини в сливний отвір.

ВИДАЛЕННЯ НАКИПУ/ОЧИЩЕННЯ

Залежно від жорсткості води з часом утворюється наліт з накипу на дні і на внутрішніх стінках електрочайника з високоякісної сталі. Чим жорсткіше вода, тим швидше виникають відкладення накипу. Вони є безпечними, але можуть негативно позначатися на ефективності роботи пристрою.

Не чекати, поки утвориться дуже багато накипу, так як засіб для видалення накипу може не впоратися з чищенням. Подібний дефект не покривається гарантією!

Регулярне видалення накипу з пристрою збільшує його термін служби. Для видалення накипу використовувати тільки таблетки для видалення накипу Graef, які розроблені спеціально для нашої техніки. Таблетки для видалення накипу можна замовити в нашому онлайн-магазині на сторінці haushalt.graef.de/shop під артикульним номером 145618. Крім того, разом з водою в чайник потрапляють забруднення, які також видаляються за допомогою регулярного видалення накипу.

Порядок дій:

- Заповнити пристрій водою на дві третини обсягу.
- Довести її до кипіння.

• По завершенні процесу кип'ятіння додати таблетку для видалення накипу.

Рекомендація: Довести цю суміш до кипіння.

• Залишити цю суміш на ніч.






• Вилийте з пристрою і промийте його кілька разів чистою водою.

Ми не несемо відповідальності за шкоду в результаті неудалення або недостатнього видалення накипу. У цьому випадку права на гарантійне обслуговування губляться.

ТЕХНІЧНІ ДАНІ

Art-Nr.: WK 401
220 V - 240 V ~ 50 - 60 Hz
1850 Watt - 2200 Watt






Gebr. Graef GmbH & Co. KG
 Donnerfeld 6
 D-59757 Arnsberg

GRAEF

Art-Nr.: WK 402
220 V - 240 V ~ 50 - 60 Hz
1850 Watt - 2200 Watt

Gebr. Graef GmbH & Co. KG
 Donnerfeld 6
 D-59757 Arnsberg

КЛІЄНТСЬКА СЛУЖБА

При виникненні несправності на пристрої Graef прохання звернутися до найближчого торгового представника або в клієнтську службу Graef по телефону 0 29 32 97 03 688 або за електронною поштою service@graef.de.



УТИЛІЗАЦІЯ

По завершенні терміну служби пристрій не можна утилізувати як звичайні побутові відходи. Символ на пристрої і в керівництві з експлуатації вказує на це. Матеріали повторно використовуються згідно з позначенням. Повторне використання, переробка матеріалів або інші способи використання старої техніки вносять великий внесок в захист навколишнього середовища. Дізнавайтеся у Вашій адміністрації або відповідних приймальних пунктах.

2 РОКИ ГАРАНТІЇ

На цей пристрій ми надаємо гарантію виробника на 24 місяці з моменту покупки щодо дефектів при виробництві або дефектів матеріалів. Ваше законне право на гарантійне обслуговування відповідно до пункту №5, статті 1 Закону України "Про захист прав споживачів" залишається дійсним.

Гарантія не діє щодо усунення дефектів, що виникли в результаті неналежного поводження або використання, а також дефектів, що надають незначний негативний вплив на функціональні характеристики або товарний вигляд пристрою. Крім того, гарантія не діє в разі пошкоджень при транспортуванні, якщо вони виникли не з нашої вини. Право на гарантійне обслуговування втрачається в разі збитку, що виник в результаті ремонту, проведеного не нами або не нашим представництвом. У разі обґрунтованих рекламаций дефектна продукція ремонтується або обмінюється на справну на наш вибір.

